

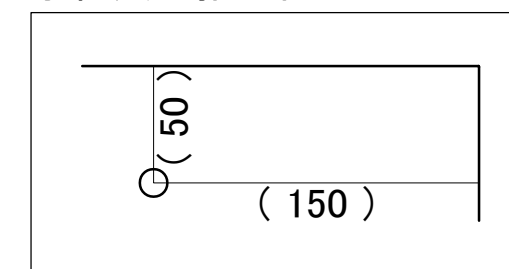
SERENO WOOD COUNTER

丸穴加工発注書

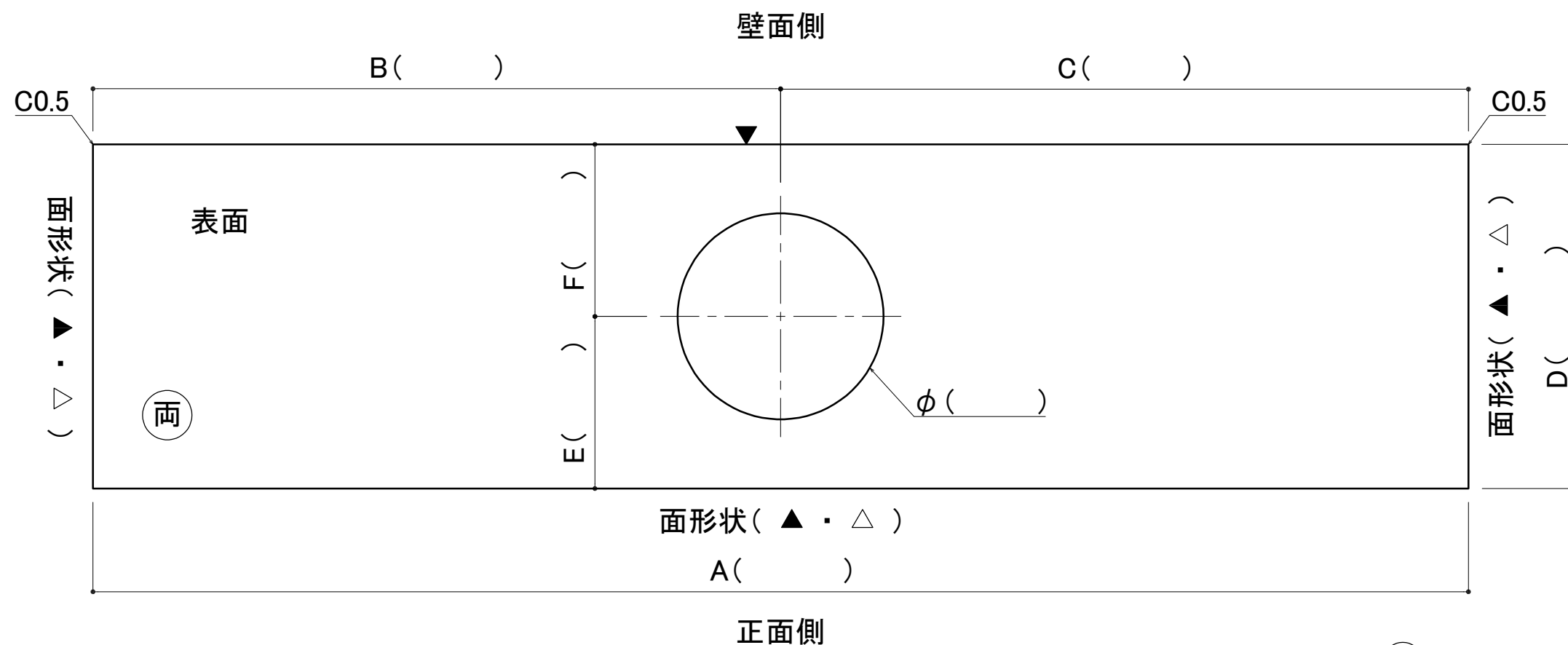
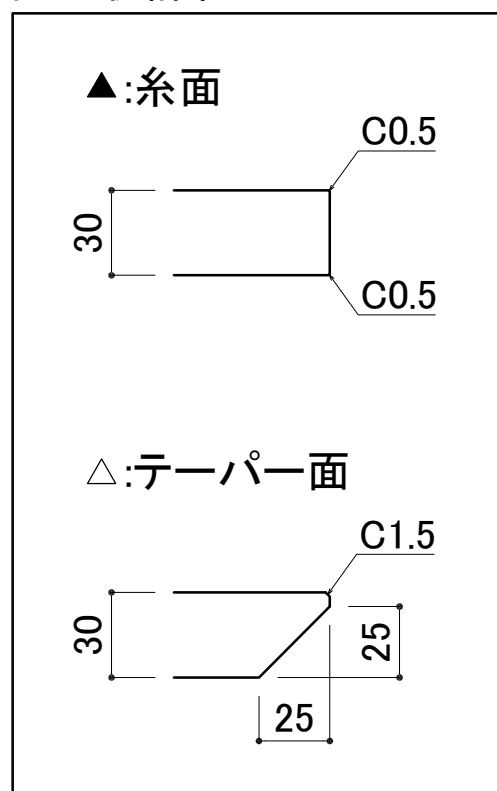
1. 邸名 []
 2. 注文書No []
 3. 水栓穴 [有・無] [サイズ φ25・φ35・その他()] ←○で記入してください

※有の場合は図面に穴あけ中心位置を記入してください

水栓穴の指示例



面形状詳細



◯:全面塗装

位置別加工許容範囲表

	A	D
MAX	2400	500
MIN	600	300

・加工穴の端部からカウンター端部までの距離を30mm以上確保してください。材割れの可能性があります。

- ・左上にある1.邸名/2.注文書No/3.水栓穴を記入してください。
- ・()に寸法を記入してください。
- ・(▲・△) ←どちらに○で記入してください(左図の面形状詳細参照)
- ・仕上げ面の指示がない場合はすべてC0.5となります。

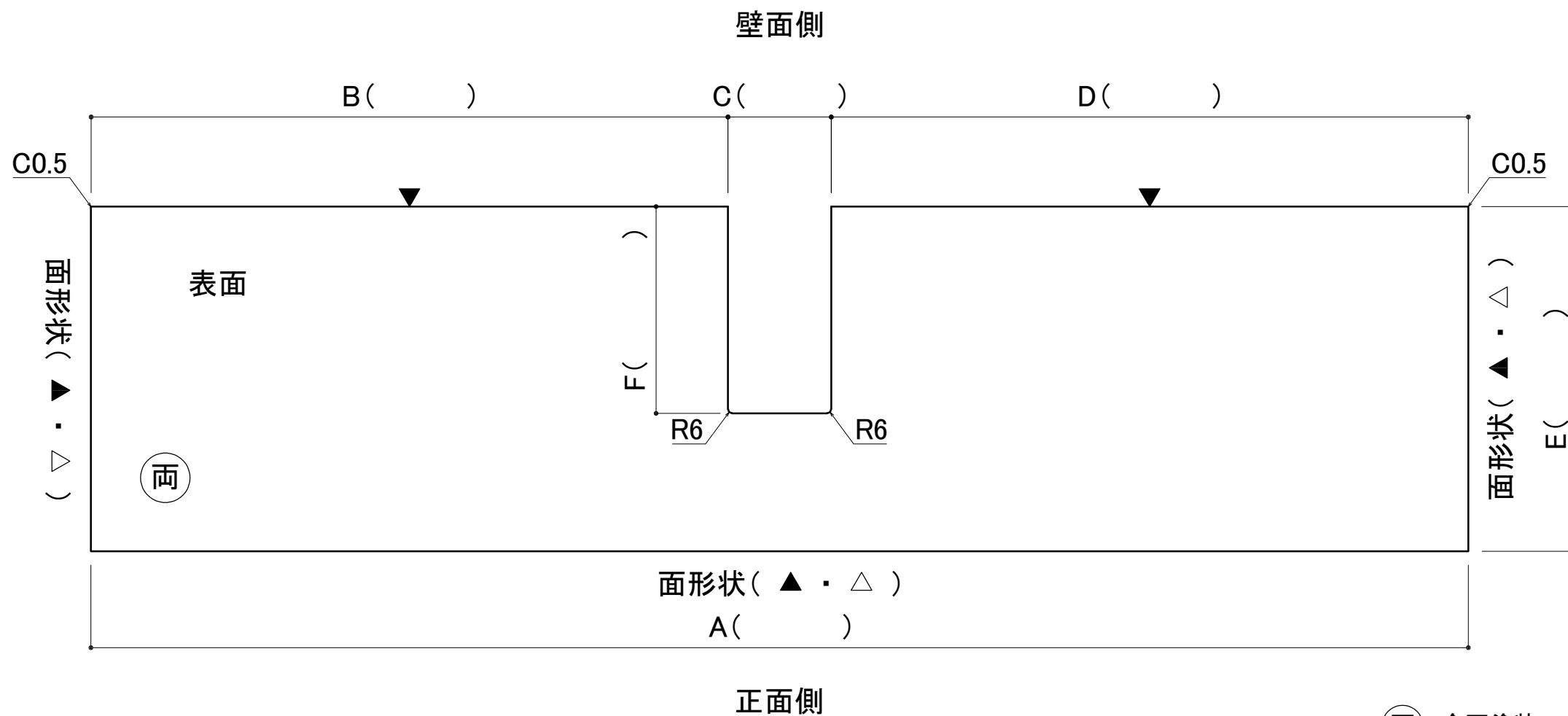
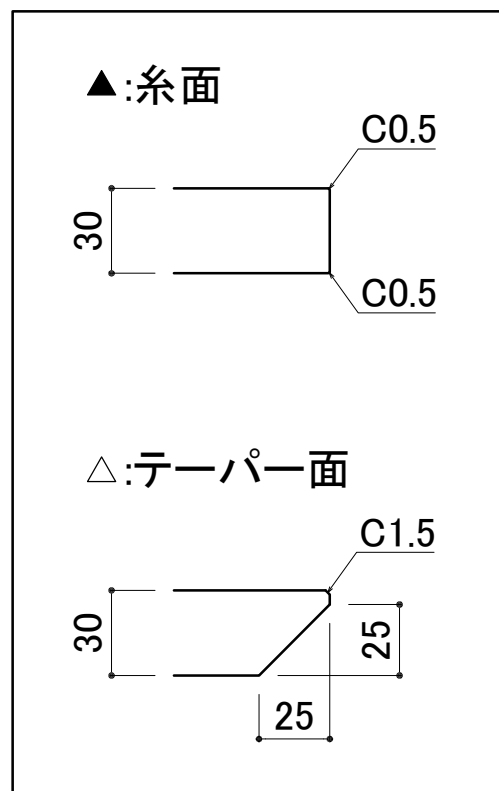
SERENO WOOD COUNTER

切欠加工発注書

1. 邸名 []

2. 注文書No []

面形状詳細



両:全面塗装

位置別加工許容範囲表

	A	E
MAX	2400	500
MIN	600	300

・加工穴の端部からカウンター端部までの距離を30mm以上確保してください。材割れの可能性があります。

- ・左上にある1.邸名/2.注文書Noを記入してください。
- ・()に寸法を記入してください。
- ・(▲・△)←どちらに○で記入してください(左図の面形状詳細参照)
- ・仕上げ面の指示がない場合はすべてC0.5となります。